

# BONITETNO IZVJEŠĆE

---

BISNODE FAST REPORT

ZA SUBJEKT:

**AUTOMATI MM d.o.o.**

**PREUZELO:**

dzupanic

Damjan Županić

tcpip: 93.140.55.122

10. lipanj 2020., 10:29:12



Centrala: + 385 1 30 30 500

[marketing.hr@bisnode.com](mailto:marketing.hr@bisnode.com)

[prodaja.hr@bisnode.com](mailto:prodaja.hr@bisnode.com)

[kontakt.hr@bisnode.com](mailto:kontakt.hr@bisnode.com)

[www.bisnode.hr](http://www.bisnode.hr)

Adresa: Fallerovo šetalište

22, HR-10000 Zagreb

# PROFIL

---

## OPĆI PODACI

**Poduzeće:** AUTOMATI MM d.o.o.

**OIB:** 00373681573

**Djelatnost:** 70.22 Savjetovanje u vezi s poslovanjem i ostalim upravljanjem

**Godina osnivanja:** 2004

**Vlasništvo:** privatno vlasništvo

**Kapital:** 100% domaći kapital

**Veličina:** 1 - mikro

## KONTAKT PODACI

**Adresa:** Martićeva 67 , Zagreb

**Telefon:** (042) 261193

**Web:** [www.automati-mm.hr](http://www.automati-mm.hr)

## ODGOVORNE OSOBE

Željko Levanić, direktor

Sanja Kraljek, privremena stečajna upraviteljica

## ŽIRORAČUNI

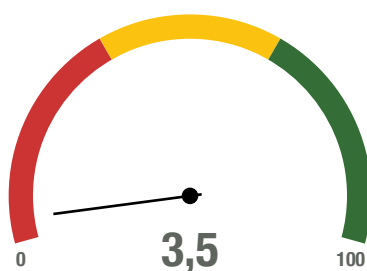
HR5624840081102267474

## Bonitetna ocjena

# E3

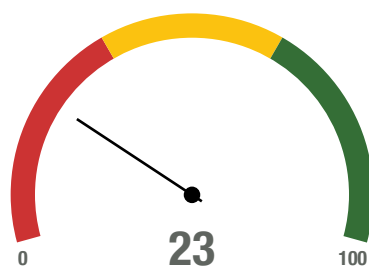
NAZIV	VRIJEDNOST	SKALA	TUMAČENJE
Udio duga u financiranju	131,04		Slabo
Platežna sposobnost	0,72		Ispodprosječno
Pokrivenost rashoda EBITDA-om	0,08		Prosječno
Kreditna izloženost iz operativnog poslovanja	2,1		Slabo
Stopa povrata na imovinu	2,57		Ispodprosječno
Produktivnost ukupne imovine	0,34		Ispodprosječno











## Poslovanje



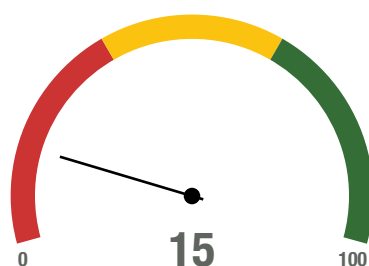
NAZIV	VRIJEDNOST	SKALA	TUMAČENJE
Bonitetna ocjena	E		Slabo
Prihod po zaposleniku			Slabo
Neto profitna marža	5,97 %		Prosječno
Tekuća likvidnost	0,76		Prosječno
Novčani omjer	0,04		Slabo
Stupanj zaduženosti	1,31 %		Slabo
Dani vezivanja potraživanja	767 dana		Slabo
Dani vezivanja obveza	1228 dana		Slabo

## Trend



NAZIV	VRIJEDNOST	SKALA	TUMAČENJE
Ukupni prihodi	-97,3 %		Slabo
Neto dobit	-88,3 %		Prosječno
Broj zaposlenih			Ispodprosječno
Imovina	+64,9 %		Iznadprosječno
Neto profitna marža	+339 %		Odlično
Tekuća likvidnost	+16,9 %		Iznadprosječno
Novčani omjer			Odlično
Stupanj zaduženosti	-14,9 %		Iznadprosječno
Dani vezivanja potraživanja	+8422,2 %		Ispodprosječno
Dani vezivanja obveza	+7123,5 %		Ispodprosječno

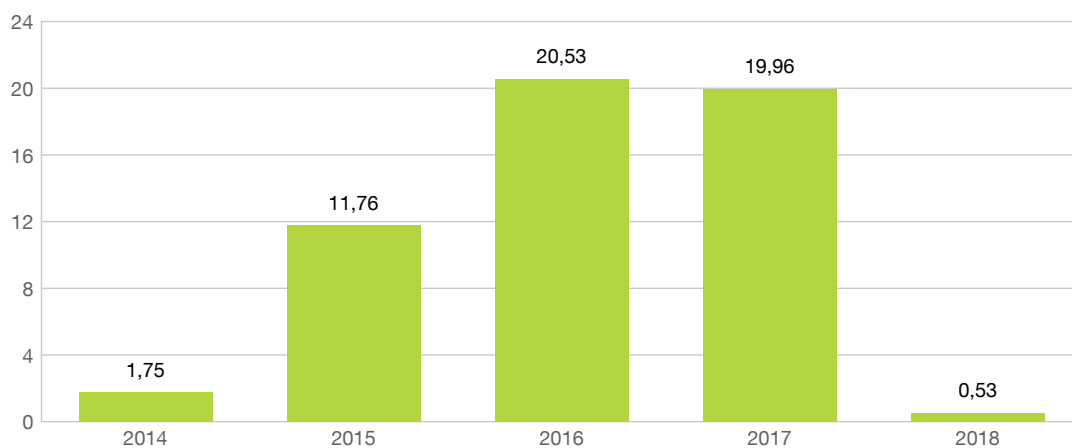
## Stabilnost



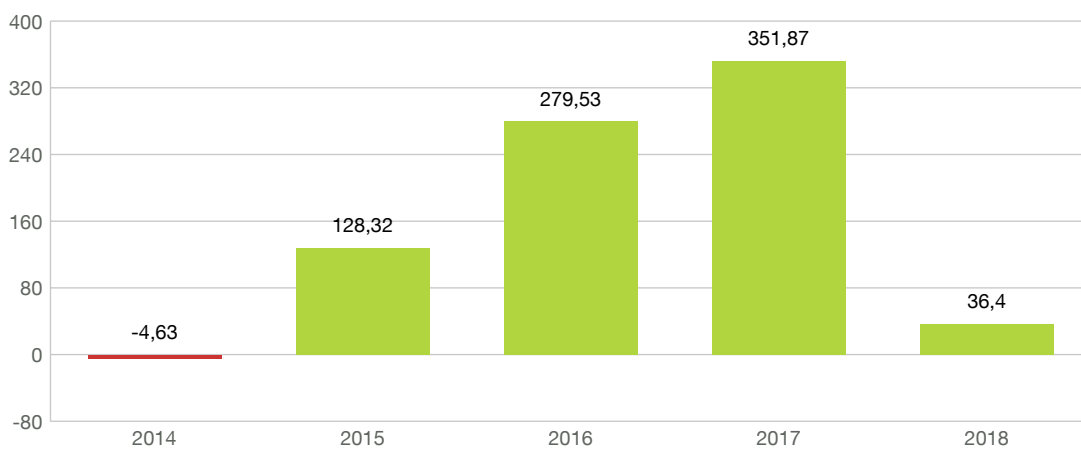
Blokada	Da
Predstečaj	Ne
Stečaj	Ne
Likvidacija	Ne
Porezni dug	Iznos: 361.070
Neisplata plaća	Ne

## *Ključni pokazatelji*

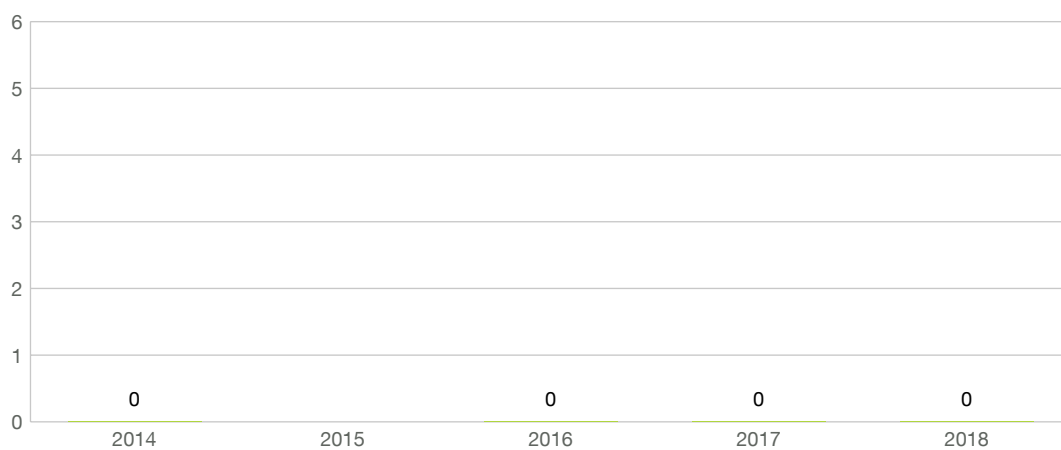
**Prihodi (mil. kn)**



**Bruto dobit (tis. kn)**



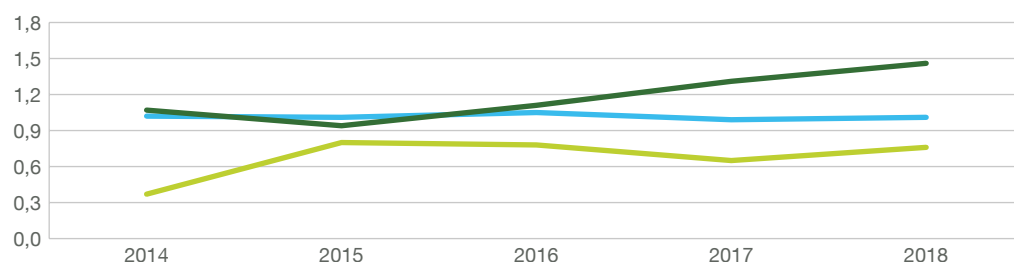
**Broj zaposlenih**



# Usporedba sa sektorom i RH

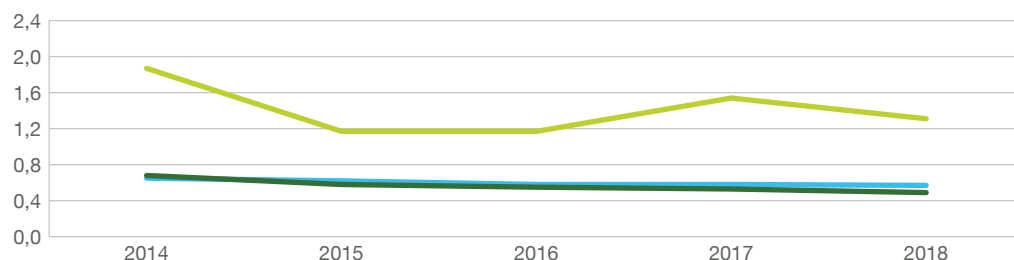
## Tekuća likvidnost

AUTOMATI MM  
Sektor  
Gospodarstvo



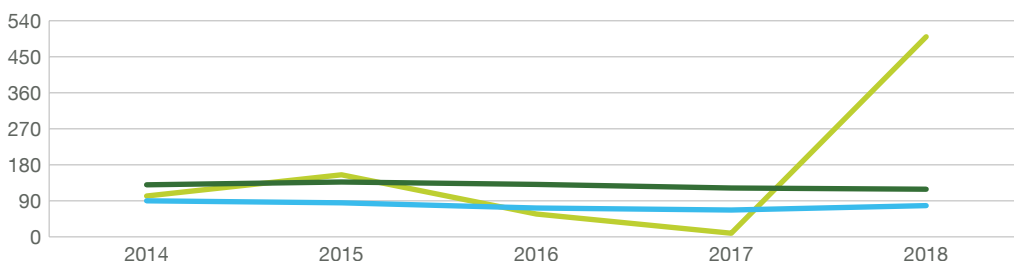
## Stupanj zaduženosti

AUTOMATI MM  
Sektor  
Gospodarstvo



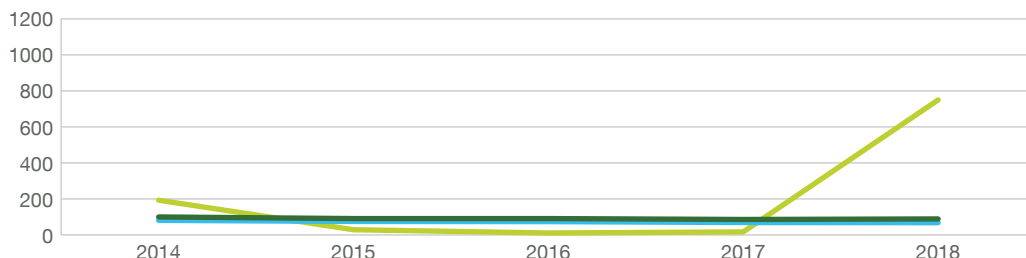
## Naplata potraživanja

AUTOMATI MM  
Sektor  
Gospodarstvo



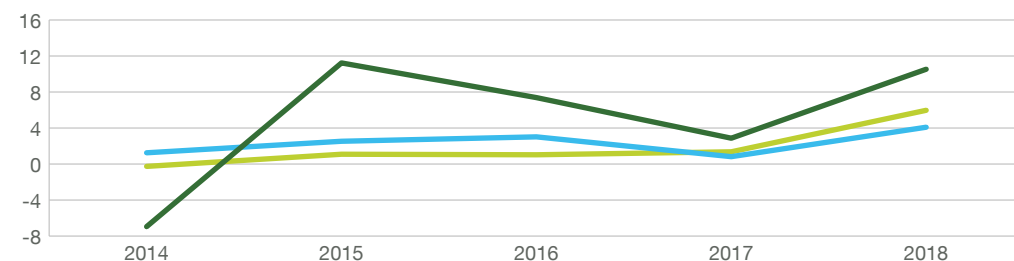
## Plaćanje obveza

AUTOMATI MM  
Sektor  
Gospodarstvo



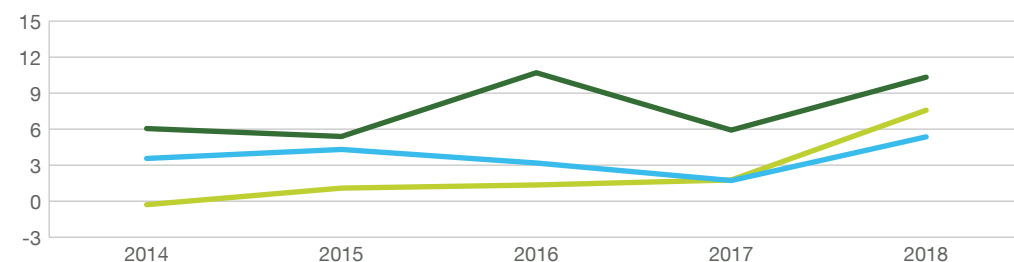
## Neto profitna marža

AUTOMATI MM  
Sektor  
Gospodarstvo



## Operativna marža

AUTOMATI MM  
Sektor  
Gospodarstvo



# BILANCA RDG

AUTOMATI MM d.o.o. / 10. lipanj 2020.

## Bilanca

	2016	2017	2018
<b>A) POTRAŽIVANJA ZA UPISANI A NEUPLAĆENI KAPITAL (u kn)</b>	<b>0</b>	<b>0</b>	<b>0</b>
<b>B) DUGOTRAJNA IMOVINA (u kn)</b>	<b>497.000</b>	<b>1.500</b>	<b>0</b>
I. NEMATERIJALNA IMOVINA (u kn)	0	0	0
1. Izdaci za razvoj (u kn)	0	0	0
2. Koncesije, patenti, licencije, robne i uslužne marke, softver i ostala pr (u kn)	0	0	0
3. Goodwill (u kn)	0	0	0
4. Predumovi za nabavu nematerijalne imovine (u kn)	0	0	0
5. Nematerijalna imovina u pripremi (u kn)	0	0	0
6. Ostala nematerijalna imovina (u kn)	0	0	0
II. MATERIJALNA IMOVINA (u kn)	497.000	1.500	0
1. Zemljište (u kn)	129.300	0	0
2. Građevinski objekti (u kn)	341.600	0	0
3. Postrojenja i oprema (u kn)	3.000	1.500	0
4. Alati, pogonski inventar i transportna imovina (u kn)	0	0	0
5. Biološka imovina (u kn)	0	0	0
6. Predumovi za materijalnu imovinu (u kn)	0	0	0
7. Materijalna imovina u pripremi (u kn)	0	0	0
8. Ostala materijalna imovina (u kn)	23.000	0	0
9. Ulaganje u nekretnine (u kn)	0	0	0
III. DUGOTRAJNA FINANCIJSKA IMOVINA (u kn)	0	0	0
* Udjeli (dionice) kod povezanih poduzetnika (u kn)	0	0	0
1. Ulaganja u udjele (dionice) poduzetnika unutar grupe (u kn)	0	0	0
2. Ulaganja u ostale vrijednosne papire poduzetnika unutar grupe (u kn)	0	0	0
3. Dani zajmovi, depoziti i slično poduzetnicima unutar grupe (u kn)	0	0	0
* Sudjelujući interesi (udjeli) (u kn)	0	0	0
4. Ulaganja u udjele (dionice) društava povezanih sudjelujućim interesom (u kn)	0	0	0
5. Ulaganja u ostale vrijednosne papire društava povezanih sudjelujućim int (u kn)	0	0	0
6. Dani zajmovi, depoziti i slično društvima povezanim sudjelujućim interes (u kn)	0	0	0
7. Ulaganja u vrijednosne papire (u kn)	0	0	0
8. Dani zajmovi, depoziti i slično (u kn)	0	0	0
9. Ostala ulaganja koja se obračunavaju metodom udjela (u kn)	0	0	0



10. Ostala dugotrajna financijska imovina (u kn)	0	0	0
<b>IV. POTRAŽIVANJA (u kn)</b>	<b>0</b>	<b>0</b>	<b>0</b>
* Potraživanja od povezanih poduzetnika (u kn)	0	0	0
1. Potraživanja od poduzetnika unutar grupe (u kn)	0	0	0
2. Potraživanja od društava povezanih sudjelujućim interesom (u kn)	0	0	0
3. Potraživanja od kupaca (u kn)	0	0	0
4. Ostala potraživanja (u kn)	0	0	0
<b>V. ODGOĐENA POREZNA IMOVINA (u kn)</b>	<b>0</b>	<b>0</b>	<b>0</b>
<b>C) KRATKOTRAJNA IMOVINA (u kn)</b>	<b>5.372.600</b>	<b>1.186.700</b>	<b>1.959.800</b>
<b>I. ZALIHE (u kn)</b>	<b>1.582.000</b>	<b>600.000</b>	<b>734.700</b>
1. Sirovine i materijal (u kn)	0	0	0
2. Proizvodnja u tijeku (u kn)	0	0	0
3. Gotovi proizvodi (u kn)	0	0	0
4. Trgovačka roba (u kn)	1.582.000	600.000	734.700
5. Predujmovi za zalihe (u kn)	0	0	0
6. Dugotrajna imovina namijenjena prodaji (u kn)	0	0	0
7. Biološka imovina (u kn)	0	0	0
<b>II. POTRAŽIVANJA (u kn)</b>	<b>3.176.900</b>	<b>582.200</b>	<b>1.121.000</b>
1. Potraživanja od poduzetnika unutar grupe (u kn)	0	0	0
2. Potraživanja od društava povezanih sudjelujućim interesom (u kn)	0	0	0
3. Potraživanja od kupaca (u kn)	3.175.000	461.800	1.121.000
4. Potraživanja od zaposlenika i članova poduzetnika (u kn)	0	0	0
5. Potraživanja od države i drugih institucija (u kn)	500	120.400	0
6. Ostala potraživanja (u kn)	1.400	0	0
<b>III. KRATKOTRAJNA FINANCIJSKA IMOVINA (u kn)</b>	<b>4.400</b>	<b>4.400</b>	<b>4.400</b>
* Udjeli (dionice) kod povezanih poduzetnika (u kn)	0	0	0
1. Ulaganja u udjele (dionice) poduzetnika unutar grupe (u kn)	0	0	0
2. Ulaganja u ostale vrijednosne papire poduzetnika unutar grupe (u kn)	0	0	0
3. Dani zajmovi, depoziti i slično poduzetnicima unutar grupe (u kn)	0	0	0
* Sudjelujući interesi (udjeli) (u kn)	0	0	0
4. Ulaganja u udjele (dionice) društava povezanih sudjelujućim interesom (u kn)	0	0	0
5. Ulaganja u ostale vrijednosne papire društava povezanih sudjelujućim int (u kn)	0	0	0
6. Dani zajmovi, depoziti i slično društvima povezanim sudjelujućim interes (u kn)	0	0	0
7. Ulaganja u vrijednosne papire (u kn)	0	0	0
8. Dani zajmovi, depoziti i slično (u kn)	4.400	4.400	4.400
9. Ostala financijska imovina (u kn)	0	0	0
<b>IV. NOVAC U BANC I BLAGAJNI (u kn)</b>	<b>609.300</b>	<b>0</b>	<b>99.700</b>
<b>D) PLAĆENI TROŠKOVI BUDUĆEG RAZDOBLJA I OBRAČUNATI PRIHODI (u kn)</b>	<b>0</b>	<b>0</b>	<b>0</b>
<b>E) UKUPNO AKTIVA (u kn)</b>	<b>5.869.500</b>	<b>1.188.200</b>	<b>1.959.800</b>

<b>F) IZVANBILANČNI ZAPISI (u kn)</b>	<b>0</b>	<b>0</b>	<b>0</b>
<b>A) KAPITAL I REZERVE (u kn)</b>	<b>-1.065.500</b>	<b>-793.600</b>	<b>-761.800</b>
I. TEMELJNI (UPISANI) KAPITAL (u kn)	20.000	20.000	20.000
II. KAPITALNE REZERVE (u kn)	0	0	0
III. REZERVE IZ DOBITI (u kn)	0	0	0
1. Zakonske rezerve (u kn)	0	0	0
2. Rezerve za vlastite dionice (u kn)	0	0	0
3. Vlastite dionice i udjeli (odbitna stavka) (u kn)	0	0	0
4. Statutarne rezerve (u kn)	0	0	0
5. Ostale rezerve (u kn)	0	0	0
IV. REVALORIZACIJSKE REZERVE (u kn)	0	0	0
V. REZERVE FER VRIJEDNOSTI (u kn)	0	0	0
1. Fer vrijednost financijske imovine raspoložive za prodaju (u kn)	0	0	0
2. Učinkoviti dio zaštite novčanih tokova (u kn)	0	0	0
3. Učinkoviti dio zaštite neto ulaganja u inozemstvu (u kn)	0	0	0
VI. ZADRŽANA DOBIT ILI PRENESENI GUBITAK (u kn)	-1.296.800	-1.085.500	-813.600
1. Zadržana dobit (u kn)	0	0	0
2. Preneseni gubitak (u kn)	1.296.800	1.085.500	813.600
VII. DOBIT ILI GUBITAK POSLOVNE GODINE (u kn)	211.200	271.900	31.800
1. Dobit poslovne godine (u kn)	211.200	271.900	31.800
2. Gubitak poslovne godine (u kn)	0	0	0
VIII. MANJINSKI (NEKONTROLIRAJUĆI) INTERES (u kn)	0	0	0
<b>B) REZERVIRANJA (u kn)</b>	<b>0</b>	<b>0</b>	<b>0</b>
1. Rezerviranja za mirovine, otpremnine i slične obveze (u kn)	0	0	0
2. Rezerviranja za porezne obveze (u kn)	0	0	0
3. Rezerviranja za započete sudske sporove (u kn)	0	0	0
4. Rezerviranja za troškove obnavljanja prirodnih bogatstava (u kn)	0	0	0
5. Rezerviranja za troškove u jamstvenim rokovima (u kn)	0	0	0
6. Druga rezerviranja (u kn)	0	0	0
<b>C) DUGOROČNE OBVEZE (u kn)</b>	<b>0</b>	<b>0</b>	<b>0</b>
* Obveze prema povezanim poduzetnicima (u kn)	0	0	0
1. Obveze prema poduzetnicima unutar grupe (u kn)	0	0	0
2. Obveze za zajmove, depozite i slično poduzetnika unutar grupe (u kn)	0	0	0
* Obveze prema poduzetnicima u kojima postoje sudjelujući interesi (u kn)	0	0	0
3. Obveze prema društvima povezanim sudjelujućim interesom (u kn)	0	0	0
4. Obveze za zajmove, depozite i slično društava povezanih sudjelujućim int (u kn)	0	0	0
5. Obveze za zajmove, depozite i slično (u kn)	0	0	0
6. Obveze prema bankama i drugim financijskim institucijama (u kn)	0	0	0
7. Obveze za predujmove (u kn)	0	0	0
8. Obveze prema dobavljačima (u kn)	0	0	0

9. Obveze po vrijednosnim papirima (u kn)	0	0	0
10. Ostale dugoročne obveze (u kn)	0	0	0
11. Odgođena porezna obveza (u kn)	0	0	0
<b>D) KRATKOROČNE OBVEZE (u kn)</b>	<b>6.859.800</b>	<b>1.828.300</b>	<b>2.568.000</b>
* Obveze prema povezanim poduzetnicima (u kn)	0	0	0
1. Obveze prema poduzetnicima unutar grupe (u kn)	0	0	0
2. Obveze za zajmove, depozite i slično poduzetnika unutar grupe (u kn)	0	0	0
* Obveze prema poduzetnicima u kojima postoje sudjelujući interesi (u kn)	0	0	0
3. Obveze prema društvima povezanim sudjelujućim interesom (u kn)	0	0	0
4. Obveze za zajmove, depozite i slično društava povezanih sudjelujućim int (u kn)	0	0	0
5. Obveze za zajmove, depozite i slično (u kn)	1.568.200	618.100	627.200
6. Obveze prema bankama i drugim financijskim institucijama (u kn)	0	0	0
7. Obveze za predujmove (u kn)	210.200	900	900
8. Obveze prema dobavljačima (u kn)	595.600	885.300	1.620.600
9. Obveze po vrijednosnim papirima (u kn)	0	0	0
10. Obveze prema zaposlenicima (u kn)	83.700	86.400	88.700
11. Obveze za poreze, doprinose i slična davanja (u kn)	82.300	69.600	58.300
12. Obveze s osnove udjela u rezultatu (u kn)	0	0	0
13. Obveze po osnovi dugotrajne imovine namijenjene prodaji (u kn)	0	0	0
14. Ostale kratkoročne obveze (u kn)	4.319.700	168.000	172.300
<b>E) ODGOĐENO PLAĆANJE TROŠKOVA I PRIHOD BUDUĆEGA RAZDOBLJA (u kn)</b>	<b>75.300</b>	<b>153.500</b>	<b>153.500</b>
<b>F) UKUPNO – PASIVA (u kn)</b>	<b>5.869.500</b>	<b>1.188.200</b>	<b>1.959.800</b>
<b>G) IZVANBILANČNI ZAPISI (u kn)</b>	<b>0</b>	<b>0</b>	<b>0</b>

## *Račun dobiti i gubitka*

	<b>2016</b>	<b>2017</b>	<b>2018</b>
I. POSLOVNI PRIHODI (u kn)	20.526.400	19.961.500	533.200
* Prihodi od prodaje (u kn)	20.507.300	19.632.000	533.200
1. Prihodi od prodaje s poduzetnicima unutar grupe (u kn)	0	0	0
2. Prihodi od prodaje (izvan grupe) (u kn)	20.507.300	19.632.000	533.200
* Ostali poslovni prihodi (u kn)	19.000	329.500	0
3. Prihodi na temelju upotrebe vlastitih proizvoda, robe i usluga (u kn)	0	0	0
4. Ostali poslovni prihodi s poduzetnicima unutar grupe (u kn)	0	0	0
5. Ostali poslovni prihodi (izvan grupe) (u kn)	19.000	329.500	0
II. POSLOVNI RASHODI (u kn)	20.249.500	19.608.900	492.800
1. Promjene vrijednosti zaliha proizvodnje u tijeku i gotovih proizvoda (u kn)	0	0	0
2. Materijalni troškovi (u kn)	20.163.500	19.410.700	463.900

a) Troškovi sirovina i materijala (u kn)	900	22.900	7.600
b) Troškovi prodane robe (u kn)	20.131.900	19.302.300	448.800
c) Ostali vanjski troškovi (u kn)	30.700	85.400	7.500
3. Troškovi osoblja (u kn)	0	8.900	9.700
a) Neto plaće i nadnice (u kn)	0	7.100	7.800
b) Troškovi poreza i doprinosa iz plaća (u kn)	0	1.800	1.900
c) Doprinosi na plaće (u kn)	0	0	0
4. Amortizacija (u kn)	0	13.800	1.500
5. Ostali troškovi (u kn)	19.600	700	2.400
6. Vrijednosna usklađenja (u kn)	0	81.900	0
a) dugotrajne imovine osim financijske imovine (u kn)	0	0	0
b) kratkotrajne imovine osim financijske imovine (u kn)	0	81.900	0
7. Rezerviranja (u kn)	0	0	0
a) Rezerviranja za mirovine, otpremnine i slične obveze (u kn)	0	0	0
b) Rezerviranja za porezne obveze (u kn)	0	0	0
c) Rezerviranja za započete sudske sporove (u kn)	0	0	0
d) Rezerviranja za troškove obnavljanja prirodnih bogatstava (u kn)	0	0	0
e) Rezerviranja za troškove u jamstvenim rokovima (u kn)	0	0	0
f) Druga rezerviranja (u kn)	0	0	0
8. Ostali poslovni rashodi (u kn)	66.400	93.000	15.400
III. FINANCIJSKI PRIHODI (u kn)	4.000	100	100
* Kamate, tečajne razlike, dividende i slični prihodi iz odnosa s povezanim (u kn)	0	0	0
1. Prihodi od ulaganja u udjele (dionice) poduzetnika unutar grupe (u kn)	0	0	0
2. Prihodi od ulaganja u udjele (dionice) društava povezanih sudjelujućim i (u kn)	0	0	0
3. Prihodi od ostalih dugotrajnih financijskih ulaganja i zajmova poduzetni (u kn)	0	0	0
4. Ostali prihodi s osnove kamata iz odnosa s poduzetnicima unutar grupe (u kn)	0	0	0
5. Tečajne razlike i ostali financijski prihodi iz odnosa s poduzetnicima u (u kn)	0	0	0
* Kamate, tečajne razlike, dividende, slični prihodi iz odnosa s nepovezani (u kn)	4.000	100	100
6. Prihodi od ostalih dugotrajnih financijskih ulaganja i zajmova (u kn)	0	0	0
7. Ostali prihodi s osnove kamata (u kn)	1.500	100	100
8. Tečajne razlike i ostali financijski prihodi (u kn)	2.500	0	0
9. Nerealizirani dobiti (prihodi) od financijske imovine (u kn)	0	0	0
10. Ostali financijski prihodi (u kn)	0	0	0
IV. FINANCIJSKI RASHODI (u kn)	1.300	900	4.100
* Kamate, tečajne razlike i drugi rashodi s povezanim poduzetnicima (u kn)	0	0	0
1. Rashodi s osnove kamata i slični rashodi s poduzetnicima unutar grupe (u kn)	0	0	0
2. Tečajne razlike i drugi rashodi s poduzetnicima unutar grupe (u kn)	0	0	0
* Kamate, tečajne razlike i drugi rashodi iz odnosa s nepovezanim poduzetnic (u kn)	1.300	900	4.100
3. Rashodi s osnove kamata i slični rashodi (u kn)	400	500	3.800
4. Tečajne razlike i drugi rashodi (u kn)	900	300	400
5. Nerealizirani gubici (rashodi) od financijske imovine (u kn)	0	0	0
12 * Ostali financijski rashodi (u kn)	0	0	0

6. Vrijednosna usklađenja financijske imovine (neto) (u kn)	0	0	0
7. Ostali financijski rashodi (u kn)	0	0	0
* UDIO U DOBITI OD PRIDRUŽENIH PODUZETNIKA (u kn)	0	0	0
V. UDIO U DOBITI OD DRUŠTAVA POVEZANIH SUDJELUJUĆIM INTERESOM (u kn)	0	0	0
VI. UDIO U DOBITI OD ZAJEDNIČKIH POTHVATA (u kn)	0	0	0
* UDIO U GUBITKU OD PRIDRUŽENIH PODUZETNIKA (u kn)	0	0	0
VII. UDIO U GUBITKU OD DRUŠTAVA POVEZANIH SUDJELUJUĆIM INTERESOM (u kn)	0	0	0
VIII. UDIO U GUBITKU OD ZAJEDNIČKIH POTHVATA (u kn)	0	0	0
IX. UKUPNI PRIHODI (u kn)	20.530.300	19.961.600	533.300
X. UKUPNI RASHODI (u kn)	20.250.800	19.609.800	496.900
XI. DOBIT ILI GUBITAK PRIJE OPOREZIVANJA (u kn)	279.500	351.900	36.400
1. Dobit prije oporezivanja (u kn)	279.500	351.900	36.400
2. Gubitak prije oporezivanja (u kn)	0	0	0
XII. POREZ NA DOBIT (u kn)	68.300	80.000	4.600
XIII. DOBIT ILI GUBITAK RAZDOBLJA (u kn)	211.200	271.900	31.800
1. Dobit razdoblja (u kn)	211.200	271.900	31.800
2. Gubitak razdoblja (u kn)	0	0	0
XIV. DOBIT ILI GUBITAK PREKINUTOG POSLOVANJA PRIJE OPOREZIVANJA (u kn)	0	0	0
1. Dobit prekinutog poslovanja prije oporezivanja (u kn)	0	0	0
2. Gubitak prekinutog poslovanja prije oporezivanja (u kn)	0	0	0
XV. POREZ NA DOBIT PREKINUTOG POSLOVANJA (u kn)	0	0	0
1. Dobit prekinutog poslovanja za razdoblje (u kn)	0	0	0
2. Gubitak prekinutog poslovanja za razdoblje (u kn)	0	0	0
XVI. DOBIT ILI GUBITAK PRIJE OPOREZIVANJA (u kn)	0	0	0
1. Dobit prije oporezivanja (u kn)	0	0	0
2. Gubitak prije oporezivanja (u kn)	0	0	0
XVII. POREZ NA DOBIT (u kn)	0	0	0
XVIII. DOBIT ILI GUBITAK RAZDOBLJA (u kn)	0	0	0
1. Dobit razdoblja (u kn)	0	0	0
2. Gubitak razdoblja (u kn)	0	0	0
XIX. DOBIT ILI GUBITAK RAZDOBLJA (u kn)	0	0	0
1. Pripisana imateljima kapitala matice (u kn)	0	0	0
2. Pripisana manjinskom (nekontrolirajućem) interesu (u kn)	0	0	0
I. DOBIT ILI GUBITAK RAZDOBLJA (u kn)	0	0	0
II. OSTALA SVEOBUHvatNA DOBIT/GUBITAK PRIJE POREZA (u kn)	0	0	0
1. Tečajne razlike iz preračuna inozemnog poslovanja (u kn)	0	0	0
2. Promjene revalorizacijskih rezervi dugotrajne materijalne i nematerijalne i (u kn)	0	0	0
3. Dobit ili gubitak s osnove naknadnog vrednovanja financijske imovine raspol (u kn)	0	0	0
4. Dobit ili gubitak s osnove učinkovite zaštite novčanih tokova (u kn)	0	0	0
5. Dobit ili gubitak s osnove učinkovite zaštite neto ulaganja u inozemstvu (u kn)	0	0	0
6. Udio u ostaloj sveobuhvatnoj dobiti/gubitku društava povezanih sudjelujućim (u kn)	0	0	0
7. Aktuarski dobici/gubici po planovima definiranih primanja (u kn)	0	0	0

8. Ostale nevlasničke promjene kapitala (u kn)	0	0	0
III. POREZ NA OSTALU SVEOBUH VATNU DOBIT RAZDOBLJA (u kn)	0	0	0
IV. NETO OSTALA SVEOBUH VATNA DOBIT ILI GUBITAK (u kn)	0	0	0
V. SVEOBUH VATNA DOBIT ILI GUBITAK RAZDOBLJA (u kn)	0	0	0
VI. SVEOBUH VATNA DOBIT ILI GUBITAK RAZDOBLJA (u kn)	0	0	0
1. Pripisana imateljima kapitala matice (u kn)	0	0	0
2. Pripisana manjinskom (nekontrolirajućem) interesu (u kn)	0	0	0

## Objašnjenja

Tekuća likvidnost	Stupanj zaduženosti	Naplata potraživanja	Plaćanje obveza	Neto profitna marža	Operativna marža
Tekuća likvidnost pokazuje u kojoj mjeri kratkotrajna imovina poduzeća pokriva kratkoročne obveze. Cilj je utvrditi raspolaže li poduzeće sa dovoljno likvidnih sredstava kako bi u kratkom roku mogao podmiriti svoje tekuće obveze. Optimalna razina ovog pokazatelja kreće se između 1,5 i 2.	Stupanj zaduženosti pokazuje koliki je udio vanjskih izvora financiranja u imovine poduzeća. Veći stupanj zaduženosti sugerira veću zaduženost poduzeća, dok eventualna vrijednost iznad 1 sugerira kako je kapital poduzeća negativan. Gornja granica prihvatljive zaduženosti smatra se 0,7.	Naplata potraživanja mjeri koliko je poduzeće uspješno u naplati od kupaca prema podacima na zadnji dan u godini. Veća razina realiziranih prihoda u odnosu na razinu nenaplaćenih potraživanja značit će kraću iskazanu naplatu potraživanja poduzeća. S obzirom da je uobičajena valuta plaćanja unutar 60 dana, sva poduzeća koja imaju vrijednost ovog pokazatelja iznad te razine očito ne uspijevaju uredno naplaćivati svoja potraživanja.	Plaćanje obveza mjeri urednost podmirjenja obveza prema dobavljačima na temelju podataka iz zadnjeg dana u godini. Manji iznos nepodmirjenih obveza prema dobavljačima u odnosu na iznos ostvarenih materijalnih troškova poduzeća značit će kraći prosjek plaćanja obveza. Ukoliko poduzeće ima ovaj pokazatelj veći od 60 dana, vrlo vjerojatno ne podmiruje svoje obveze na vrijeme.	Neto profitna marža predstavlja omjer neto dobiti i ukupnih prihoda, odnosno mjeri koliki je udio od ukupno realiziranih prihoda ostao vlasnicima poduzeća na raspolaganju nakon oporezivanja bruto dobiti. Veća vrijednost ovog pokazatelja sugerira veću razliku između ostvarenih prihoda i rashoda u korist prihoda. Negativna neto profitna marža sugerira kako je poduzeće ostvarilo neto gubitak, tj. ostvareni rashodi bili su veći od prihoda.	Operativna marža predstavlja omjer poslovne dobiti i poslovnih rashoda. Za razliku od neto profitne marže, ona u obzir uzima samo prihode i rashode ostvarene iz direktne poslovne aktivnosti, dok isključuje investicijsku i financijsku aktivnost poduzeća. Negativna operativna marža sugerira kako je dobit iz poslovnih aktivnosti poduzeća bila negativna.

# UDIO U DJELATNOSTI

AUTOMATI MM d.o.o. / 10. lipanj 2020.

## Sažetak udjela u djelatnosti (2018)

### Djelatnost subjekta: 70.22 - Savjetovanje u vezi s poslovanjem i ostalim upravljanjem

AUTOMATI MM d.o.o. u svojoj glavnoj djelatnosti ima udio od 0,01% i nalazi se na 1422. mjestu obzirom na ukupne prihode.

Sveukupno u djelatnosti 70.22 postoji 4890 subjekata. (Broje se samo subjekti koji predaju godišnja financijska izvješća)

Prvih 10 subjekata u djelatnosti drži udio od 28,94%. Tvrtka AUTOMATI MM d.o.o. prema veličini je rangirana kao mikro poduzeće.

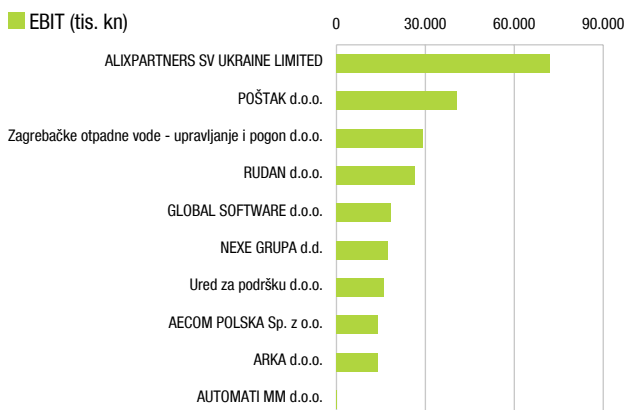
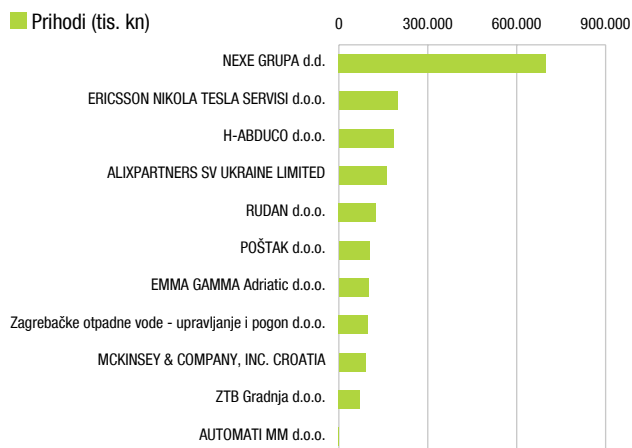
Unutar djelatnosti obzirom na veličinu postoji: 4743 mmikro, 131 malo, 9 srednje velikih i jedno veliko poduzeće.

### Udio u djelatnosti prema ukupnom prihodu (2018)

Rang	Naziv poduzeća	Udio u top 10	Udio u djelatnosti
1.	NEXE GRUPA d.d.	38,13%	11,03%
2.	ERICSSON NIKOLA TESLA SERVISI d.o.o.	10,84%	3,14%
3.	H-ABDUCO d.o.o.	10,05%	2,91%
4.	ALIXPARTNERS SV UKRAINE LIMITED	8,77%	2,54%
5.	RUDAN d.o.o.	6,82%	1,97%
6.	POŠTAK d.o.o.	5,7%	1,65%
7.	EMMA GAMMA Adriatic d.o.o.	5,49%	1,59%
8.	Zagrebačke otpadne vode - upravljanje i pogon d.o.o.	5,34%	1,55%
9.	MCKINSEY & COMPANY, INC. CROATIA	4,94%	1,43%
10.	ZTB Gradnja d.o.o.	3,92%	1,13%
1422.	AUTOMATI MM d.o.o.	0,03%	0,01%
		Ostali u djelatnosti:	71,06%

### Udio u djelatnosti prema EBIT (2018)

Rang	Naziv poduzeća	Udio u top 10	Udio u djelatnosti
1.	ALIXPARTNERS SV UKRAINE LIMITED	27,85%	7,16%
2.	POŠTAK d.o.o.	15,63%	4,02%
3.	Zagrebačke otpadne vode - upravljanje i pogon d.o.o.	11,29%	2,9%
4.	RUDAN d.o.o.	10,18%	2,62%
5.	GLOBAL SOFTWARE d.o.o.	7,06%	1,81%
6.	NEXE GRUPA d.d.	6,69%	1,72%
7.	Ured za podršku d.o.o.	6,17%	1,58%
8.	AECOM POLSKA Sp. z o.o.	5,43%	1,4%
9.	ARKA d.o.o.	5,38%	1,38%
1717.	AUTOMATI MM d.o.o.	0,02%	0%
		Ostali u djelatnosti:	75,41%



## OSTALI PRAVNI PODACI I BILJEŠKE

AUTOMATI MM d.o.o. / 10. lipanj 2020.

### *Pravni odnosi*

#### **Status subjekta:**

Bez postupka

#### **Osnivački akt:**

Ugovor o osnivanju društva s ograničenom odgovornošću od 26.03.2004. g. Odlukom člana društva od 07.09.2009. godine Ugovor o osnivanju društva s ograničenom odgovornošću od 26.03.2004. godine je izmijenjen u odredbama koje se odnose na sjedište-poslovnu adresu, odredbe o temeljnim i poslovnim udjelima, te je donesen izmijenjeni tekst Društvenog ugovora od 07.09.2009. godine. Odlukom člana društva od 04.09.2017. godine Društveni ugovor od 07.09.2009. godine izmijenjen je u cijelu koji se odnosi na odredbe članka 2. o sjedištu društva, odredbe članka 5. o članu društva, te odredbe članka 7. o poslovnim udjelima člana društva, te je donesen potpun tekst Društvenog ugovora od 04.09.2017. godine koji je dostavljen sudu u zbirku isprava.

#### **Temeljni kapital:**

20.000 HRK (kuna)

#### **Ostali podaci:**

Ugovorom o prijenosu poslovnog udjela od 07.09.2009. godine Miljenko Đuras postao je jedini član društva.



## *Registrirane djelatnosti*

kupnja i prodaja robe

obavljanje trgovačkog posredovanja na domaćem i inozemnom tržištu

djelatnost javnog cestovnog prijevoza putnika i tereta u unutarnjem i međunarodnom prometu

prijevoz za vlastite potrebe

pripremanje hrane i pružanje usluga prehrane

pripremanje i usluživanje pića i napitaka

pružanje usluga smještaja

pripremanje hrane za potrošnju na drugom mjestu (u prijevoznim sredstvima, na priredbama i sl) i opskrba tom hranom (catering)

pružanje usluga u nautičkom, seljačkom, zdravstvenom, kongresnom, športskom, lovnom i drugim oblicima turizma, te pružanje ostalih turističkih usluga

građenje, projektiranje i nadzor nad gradnjom

savjetovanje i poslovi u arhitektonskoj djelatnosti: izrada nacrt (projektiranje) objekata; nadzor nad gradnjom

izrada nacrt za strojeve i industrijska postrojenja

inženjerstvo, upravljanje projektima i tehničke djelatnosti; projekti iz područja niskogradnje, hidrogradnje, prijevoza; izrada i izvedba projekata iz područja elektrike i elektronike, rudarstva, kemije, mehanike, industrije i sustava sigurnosti

izrada projekata za kondicioniranje zraka, hlađenje, projekata za sanitarnu kontrolu i kontrolu onečišćavanja i projekata akustičnosti, itd

geološke i istražne djelatnosti: površinsko mjerenje i promatranje, namijenjeno za pružanje informacija o podzemnim strukturama i lokaciji podzemnih nalazišta nafte, zemnog plina, minerala i podzemnih voda

geodetske istražne djelatnosti: premjeravanje terena, hidrografsko mjerenje, mjerenje ispod površine, premjeravanje granica, kartografsko i prostorno snimanje i informiranje uključujući zračno fotogramaterijsko snimanje, industrijsko i

građevinsko premjeravanje

**(31.00.0)** PROIZVODNJA ELEKTRIČNIH STROJEVA I APARATA, D. N.

**(71.00.0)** IZNAJMLJIVANJE STROJEVA I OPREME, BEZ RUKOVATELJA I PREDMETA ZA OSOBNU UPORABU I KUĆANSTVO

**(72.00.0)** RAČUNALNE I SRODNE DJELATNOSTI

**(74.14.0)** Savjetovanje u vezi s poslovanjem i upravljanjem

**(74.40.0)** Promidžba (reklama i propaganda)

**(92.30.0)** Ostale zabavne djelatnosti

**(92.60.0)** Sportske djelatnosti

obavljanje športskih djelatnosti, sudjelovanja u športskim natjecanjima, športske rekreacije, športske obuke i upravljanja športskim objektima

**(92.72.0)** Ostale rekreacijske djelatnosti, d. n.

iznajmljivanje muzičkih, elektroničkih aparata i aparata za kavu

## *Pravne napomene (Disclaimer)*

Podaci sadržani u ovom izvješću ne moraju biti u cijelosti potpuni niti ispravni. Podaci prvenstveno ovise o kvaliteti podataka u izvornicima (javni registri, razne javne objave i slično) čiji sadržaj niti ažurnost izdavač ne može kontrolirati. Izdavač ne jamči potpunu točnost niti cjelovitost objavljenih podataka. Izdavač je na temelju vlastitih istraživanja i prikupljenih podataka za svoja prethodna izdanja, upotunio ili promijenio samo manji dio podataka. U rijetkom slučaju pogreške izdavač će istu nastojati ispraviti u što kraćem roku.

Za sve pojedinosti pogledati

<http://www.poslovna.hr/>